ドライチューブラ型 DGシリーズ

RoHS Ⅱ 対応製品

DG1A**
（1メーク）

DG1A**E
（1メーク　静電シールド付き）

DG2A**
（2メーク）

DG2A**E
（2メーク　静電シールド付き）



接点仕様

コンタクトタイプ	定 格 [W]max	切断電圧 [VDC]max	切断電流 [A]max	通電電流 [A]max	初期接触抵抗 [mΩ] max	耐電圧 [VDC]	動作/復旧時間 [ms] max	寿命 機械的[回]
ドライ1A&2A	10	200	0.5	1	150	250	1.0/1.0	$1X10^{8}$

一般仕様

リレータイプ	絶縁抵抗（100V） [Ω]min	絶縁耐電圧 [VDC]min	使用温度範囲 [℃]
DG1A & DG2A	$1X10^{10}$	500（接点間を除く）	−20 ～ +60
DG1AE & DG2AE	$1X10^{12}$	500（接点間を除く）	−20 ～ +60

コイル仕様

接点構成	型名	定格電圧 [VDC]	コイル抵抗 [Ω]	定格電流 [mA]	感動電圧	回路接続図 （TOP VIEW）
1A	DG1A05	5	500	10	3.8	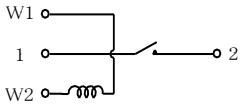
	DG1A12	12	1000	12	9	
	DG1A24	24	2000	12	18	
2A	DG2A05	5	200	25	3.8	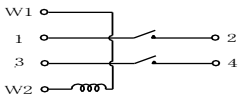
	DG2A12	12	700	17.1	9	
	DG2A24	24	2000	12	18	
1A（E付）	DG1A05E	5	150	33.3	3.8	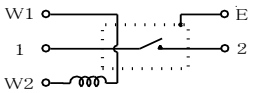
	DG1A12E	12	850	14.1	9	
	DG1A24E	24	2000	12	18	
2A（E付）	DG2A05E	5	100	50	3.8	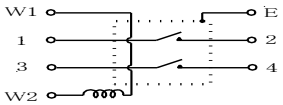
	DG2A12E	12	600	20	9	
	DG2A24E	24	1600	15	18	

＊20℃の値を示し、コイル抵抗値の許容偏差は10%とする。

外観寸法図 （単位：mm）

DG1A**

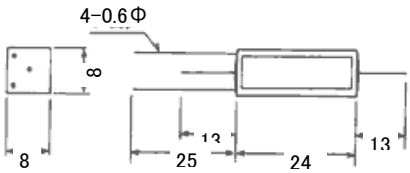

DG2A**

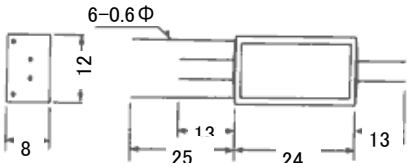

DG1A**E

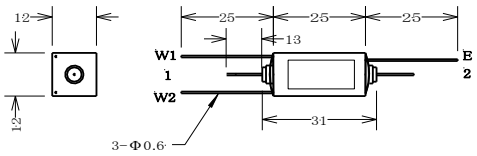
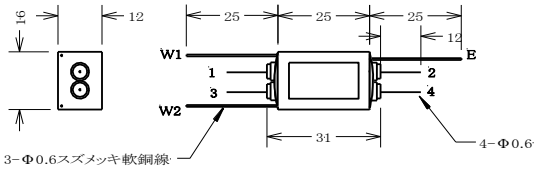
DG2A**E